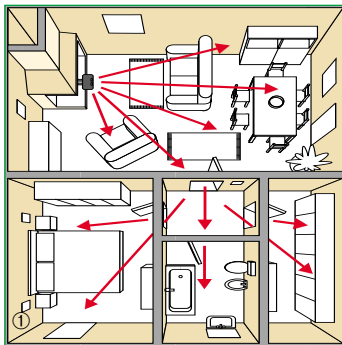


CALDOFA®



- Pentru reducerea utilizării instalatiei de incalzire si optimizarea functionarii semineului.
- Caldofa® este un nou aparat electrodomestic. Functionarea este extrem de simpla si imediata, fiind suficient ca acesta sa se pozitioneze in centrul semineului si sa se aprinda focul: Caldofa® aspira aerul rece din camera, il incalzeste recuperand caldura degajata de lemnele care ard si il repune in circulatie. In acest mod, chiar si cu focul abia aprins, produce efectul de incalzire al unui termoventilator, cu un cost de cca. 0,005€/ora de energie electrica si o semnificativa economie a cheltuielilor pentru incalzire.
- Caldofa®, in afara de in afara de economia datorata intarzierii pornirii instalatiei centralizate si reducerii timpului de de utilizare a acesteia, are ca si consecinta utilizarea unei cantitati mai mici

de lemn. Aceasta inseamna si consumuri si costuri mai mici pentru aprovizionarea cu lemne si evident mai putine daune aduse mediului inconjurator prin taierea copacilor.

- Aerul care este refulat de Caldofa®, cu semineul aprins, dupa numai 30" este purificat in proportie de 99,9% de bacterii (probe efectuate la Universitatea de Studii din Milano-Facultatea de Medicina si Chirurgie – Catedra de Hidrologie si Climatologie Medicala I – Director: Profesor Umberto Solimene).

Conceptie: A.P.

Design: A.P. – A.Dematteis

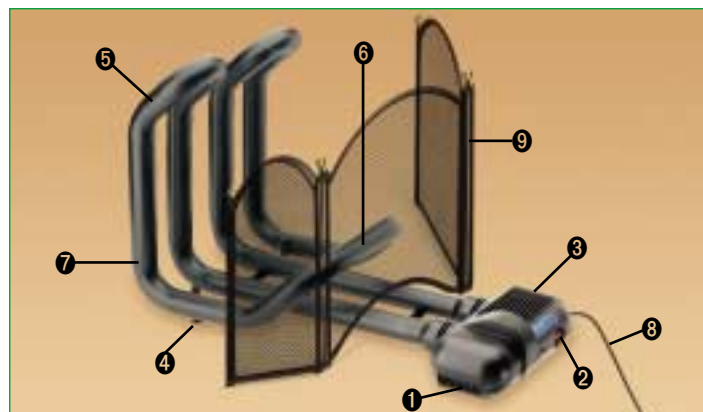
Accesorii optionale



Tuburi telescopice prelungite (750mm – cod. 22993) care permit adaptarea aparatului la seminee adanci.

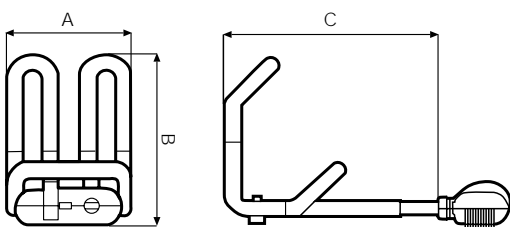


① Cu usile deschise, Caldofa incalzeste mai multe spatii.



- 1 Intrare aer rece.
- 2 Lesire aer prin deflector reglabil la 360 pentru dirijarea aerului dupa dorinta.
- 3 Grup ventilant avand corpul din aluminiu si motor de lunga durata (Long Life 30.000 h)
- 4 Picioare reglabile si tuburi telescopice pentru adaptarea aparatului la orice tip de focar.
- 5 Fascicul de tuburi inclinat pentru marirea randamentului.
- 6 Tub frontal inaltat pentru retinerea lemnului si impiedicarea unei acumulari excesive de lemne.
- 7 Scutul termic din dotare este utilizabil numai in cazul unui foc foarte viu datorat utilizarii unor lemne mari sau a unor cantitati mari de lemne.
- 8 Cablu de alimentare de 2.5 m.
- 9 Paravanul din dotare protejeaza incaperea impotriva jarului. In dotare Manualul Fochistului cu sfaturi utile pentru utilizarea optima a semineului.

Cote (mm)



	A	B	C
Caldofa	348	450	500-830

Produs	Cod	V ~ 50 Hz	W	A	m³/h		dB(A)		Aprobari	kg	Izolatie	Protectie
					min	max	min	max				
Caldofa	70700	220-240	20	0.18	32	48	47	54	CS IMQ M9207 B PC Zi	18	cl.II	IP21